

Operating Instructions

This lock is preset at the factory to open at P-L-A-Y.

To set your own combination:

Step 1: Decide on your new 4 letter combination - choose from suggestions on reverse side or create your own.

Step 2: With dials set to P-L-A-Y (middle of letters should be aligned with red stripe), pull out shackle.

Step 3: Turn shackle 90° (1/4 turn) so notch on shackle is aligned with notch in lock body.

Step 4: Press and hold the shackle down.

Step 5: Set dials to your desired combination by lining up middle of letters with red stripe.

Step 6: Lift shackle, return to closed position, and hold shackle down while scrambling letters to lock.

Step 7: To re-open lock, set dials to your combination and lift shackle.

Mode d'emploi

Ce cadenas est préréglé à l'usine pour s'ouvrir à P-L-A-Y.

Pour régler votre propre combinaison:

Étape 1: Décider de votre nouvelle combinaison à 4 lettres - choisir à partir des suggestions incluses ou créer votre propre combinaison.

Étape 2: Les cadrans étant réglés sur P-L-A-Y (le milieu des lettres devrait s'aligner sur la bande rouge), tirer sur la branche.

Étape 3: Tourner l'arceau de 90° (1/4 de tour) pour que l'encoche de l'arceau s'aligne avec l'encoche dans le corps du cadenas.

Étape 4: Appuyer sur la branche et maintenir.

Étape 5: Régler les cadrans à la combinaison désirée en alignant le milieu des chiffres sur la bande rouge.

Étape 6: Soulever la branche, retourner à la position fermée et maintenir la branche tout en brouillant les lettres pour verrouiller.

Étape 7: Pour réouvrir le verrou, régler les cadrans à votre combinaison et soulever la branche.

Instrucciones de operación

Este candado viene pre configurado de fábrica para abrirse con la combinación P-L-A-Y.

Para fijar su propia combinación:

Paso 1: Decida una nueva combinación de 4 letras - elija una de las sugerencias adjuntas o cree su propia combinación.

Paso 2: Con los selectores fijos en P-L-A-Y (el centro de los cartas debe alinearse con la franja roja), tire de la argolla.

Paso 3: Gire el gancho 90° (1/4 de vuelta) para que encaje la muesca en el gancho con la muesca en el cuerpo del candado.

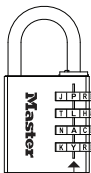
Paso 4: Presione y mantenga abajo la argolla.

Paso 5: Fije los selectores en la combinación que desea alineando el centro de los cartas con la franja roja.

Paso 6: Levante la argolla, vuélvala a la posición cerrada, y mantenga hacia abajo la argolla mientras revuelve los cartas para cerrar.

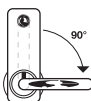
Paso 7: Para abrir de nuevo el cerrojo, fije los selectores en su combinación y levante la argolla.

2.

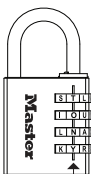


Align Combination Dials Here

3.

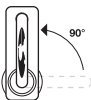


5.



Align New Combination Dials Here

6.



Choose from these possible combinations or create your own:

Choisissez l'une de ces combinaisons ou créez la vôtre:

Elija de estas posibles combinaciones o cree la suya propia:

WORDS MOTS PALABRAS

BALD	BORN	DOCK	LEAN	MART	MOTH	PAST	PORE	RISK	SURE
BALL	BRAN	DONE	LEEK	MASH	MUCH	PATH	PORK	SACK	TACK
BANK	BRAT	DOTE	LENT	MASK	MULE	PATS	PORT	SALE	TACT
BARE	BUCK	DOTS	LESS	MASS	MUSE	PEAK	POSE	SALT	TALK
BARK	BUDS	DUCK	LIAR	MAST	MUSH	PEAR	POSH	SANE	TALL
BARN	BULK	DUDE	LICK	MATE	MUSK	PECK	POST	SAND	TANK
BASE	BULL	DUET	LIES	MATH	MUTE	PEEK	POTS	SANK	TASK
BASH	BUNK	DULL	LINE	MEAL	MUTT	PEER	PRAY	SASS	TEAR
BATH	BUNS	DUNE	LINK	MEAN	MYTH	PELT	PREY	SEAL	TEEN
BATS	BURN	DUNK	LINT	MEAT	NEAT	PENS	PUCK	SEEK	TENT
BEAD	BURR	JARS	LION	MELD	NECK	PERK	PUNS	SHED	TEST
BEAK	BURY	JEST	LOAN	MELT	NEED	PEST	PUNT	SHOT	TICK
BEAN	BUSH	JETS	LOCK	MEND	NEST	PETS	PURE	SICK	TILE
BEAR	BYTE	JILT	LONE	MESH	NETS	PICK	PUSH	SIDE	TILT
BEER	DADS	JOCK	LOOK	MESS	NICE	PIES	RACE	SILK	TINT
BEET	DARE	JOLT	LORD	MICE	NINE	PILE	RACK	SINK	TINY
BELT	DARK	JUNK	LORE	MILE	NONE	PINE	RANK	SIRS	TIRE
BEND	DART	JUST	LOST	MILK	NOOK	PINK	RANT	SLAY	TOES
BEST	DASH	JUTE	LUCK	MINE	NOON	PINT	RARE	SLED	TOLL
BETS	DATE	LACE	LURE	MINK	NOSE	PITS	RASH	SLOT	TOKE
BIRD	DEAR	LACK	LURK	MINT	NOTE	PITY	RATS	SOAR	TONS
BITE	DENT	LADS	LUSH	MIRE	NUNS	PLAN	READ	SOCK	TOOT
BOAT	DIAL	LADY	LUST	MISS	NUTS	PLAY	REAL	SOLD	TOSS
BOLD	DICE	LARD	MACE	MIST	PACE	PLOT	REED	SOLE	TOTE
BOLT	DIET	LARK	MALE	MOAT	PACK	PLOY	REEL	SOOT	TOTS
BOND	DILL	LASH	MALL	MOCK	PACT	PODS	RENT	SORE	TRAY
BONE	DINE	LAST	MALT	MOLE	PARE	POET	REST	STAR	TREK
BOOK	DIRT	LATE	MANE	MONK	PARK	POLE	RIDE	STAY	TROT
BOOT	DISH	LEAD	MARE	MOON	PART	POLL	RINK	SULK	TUCK
BORE	DISK	LEAK	MARS	MORE	PASS	POND	RIOT	SUNK	TURN

NAMES NOMS NOMBRES

BART	BRET	DYAN	JETT	JOSH	LACY	MARY	NILS	SETH	TORY
BERT	BURT	JACK	JOAN	JOSS	LEAH	MATT	NOAH	STAN	TREY
BESS	DICK	JADE	JODY	JUDE	LYLE	MICK	RICH	TATE	TROY
BETH	DION	JANE	JOEL	JUDY	MACK	MORT	RICK	TESS	TYNE
BILL	DIRK	JEAN	JOEY	JULS	MADY	NATE	RYAN	TISH	
BRAD	DORY	JESS	JORY	JUNE	MARK	NICK	SEAN	TONY	