




**Master
Lock®**

**DER WELTWEIT GRÖSSTE
HERSTELLER VON
VORHÄNGESCHLÖSSERN**

 **Bluetooth®**
SMART



GEWERBLICHE SICHERHEITSPRODUKTE



Master
"SMART" Lock



4401EURDLH

4400EURD

Teilen Sie den Zugriff auf Ihre Einrichtungen

(Baustellen, technische Bereiche, CCTV-Unternehmen...)



5441EURD

Bluetooth-Vorhängeschlösser

- Bor-Stahl-Bügel mit Nickel-Beschichtung
- Zweiteilige Spritzguss-Gehäuseabdeckung
- Bügeldichtungen (nur 4401)
- Schließvorrichtung mit zwei gewalzten Stiften
- Sicheres Verschlüsselungssystem zur Verhinderung von unbefugtem Zugriff

Select Access Smart

- Mit dem Schlüsselverriegelungskasten haben Sie einfachen Zugriff auf Ihre Schlüssel oder Zugangskarten
- Zinkgehäuse
- Große hintergrundbeleuchtete Zifferntasten mit 10 Ziffern
- Hält Temperaturen von +50 °C bis -40 °C stand
- Salznebel-, Witterungs-, Korrosions- und Wasserbeständigkeit IP 55
- Zwei Verriegelungshebel
- Sicheres Verschlüsselungssystem zur Verhinderung von unbefugtem Zugriff



Teilen Sie den Zugriff auf Ihre Einrichtungen aus der Ferne und in Echtzeit



Erhalten Sie vollständige Aufzeichnungen über die Zugriffe



Empfangen Sie eine Nachricht bei schwacher Batterie



Lassen Sie sich über unbefugte Zugriffsversuche informieren



ÜBERLEGENE SICHERHEITS-VORHÄNGESCHLÖSSER

PROSERIES™

Ideal bei extremen Umgebungsbedingungen




Vorhängeschlösser mit Schlüssel



Weather Tough®

- Stahlgehäuse mit Thermoplast-Abdeckung schützt Schlossgehäuse und Zylinder vor Sand, Schmutz und anderen Verunreinigungen
- Gehärteter Bor-Stahl-Bügel bietet höchsten Schutz gegen Schneid- und Sägewerkzeuge
- Doppelkugel-Schließvorrichtung aus Edelstahl schützt gegen Brecheisen und Schlagwerkzeuge



6230

Massivstahl

- Rostfestes Gehäuse aus massivem Stahl mit Chrombeschichtung
- Gehärtete Bor-Stahl Bügel für höchste Durchtrennfestigkeit
- Doppelkugel-Schließvorrichtung widersteht Aufbruchversuchen



6321

Mit Eisen ummantelt

- Stahlgehäuse mit massivem Bügelschutz aus Eisen Abdeckung, beständig gegenüber Schneidwerkzeugen
- Gehärteter Bor-Stahl-Bügel bietet höchsten Schutz gegen Schneid- und Sägewerkzeuge
- Doppelkugel-Schließvorrichtung aus Edelstahl schützt gegen Brecheisen und Schlagwerkzeuge



6830

Massivmessing

- Massivmessing-Gehäuse für höchste Korrosionsbeständigkeit
- Gehärteter Bor-Stahl-Bügel bietet höchsten Schutz gegen Schneid- und Sägewerkzeuge
- Doppelkugel-Schließvorrichtung aus Edelstahl schützt gegen Brecheisen und Schlagwerkzeuge

PROSERIES™

Höchste Festigkeit und Witterungsbeständigkeit!

Zahlenvorhängeschlösser

Verbesserte Witterungsbeständigkeit

- Die Staubabdeckung über den Einstellrädern und die Bügeldichtungen verhindern das Eindringen von Staub und Sand in den inneren Mechanismus und sorgen somit für einen störungsfreien Betrieb

Widersteht physischer Gewalteinwirkung

- 56 mm breites Gehäuse mit 9 mm Bor-Stahl-Bügel
- Verriegelungsmechanismus für extra hohe Brecheisenbeständigkeit

Verbesserte Bedienerfreundlichkeit

- 10.000 mögliche Zahlenkombinationen
- Große, ergonomisch gestaltete Einstellräder erlauben eine Bedienung mit Handschuhen
- Ohne spezielle Rücksetz-Werkzeuge ganz einfach einzustellen



1177 Messing

1175 Messing

1178 Druckguss



1174 Rostfreier Stahl



975

Messing

878

Druckguss

Kleinere rücksetzbare Zahlen-Vorhängeschlösser sind ebenfalls verfügbar

- 51 mm breites Gehäuse
- 8 mm Bügel aus gehärtetem Stahl

Kostengünstige und flexible individuelle Vorhängeschloss-Lösungen

Vorhängeschlösser der Master Lock ProSeries können individuell an Ihre spezifischen Anforderungen angepasst werden. Unsere Auftragsfertigung ermöglicht uns die Erstellung maßgeschneiderter Sicherheitslösungen für Ihre Anwendungen

Lasergravur

Methode zur dauerhaften und haltbaren individuellen Anpassung von Vorhängeschlössern mit Namen, Logo oder Schlüsselnummer

Mit Neuschlüsseln ausstattbare Vorhängeschlösser

Ermöglichen den Austausch des Zylinders für eine einfache Erweiterung oder zur Anpassung an vorhandene Schließanlagen und bieten hohe Benutzerfreundlichkeit und Flexibilität für den Schlosser

Edge® Schlüsselkontrollsystem

Verhindert unzulässiges Duplizieren von Schlüsseln

Bumpstop® Fortgeschrittene Zylindertechnologie

Vorhängeschloss-Zylinder mit hoher Schlagresistenz und Einbrucherkennung

Schlüsselerfassung

Kostenlosen Service zur Schlüsselverwaltung, der die von einem Kunden verwendeten Schlüsselnummern erfasst



Edge®
Key Control

BUMP
STOP

Schließanlagen Aufbau einer Schließanlage für Ihre speziellen Anforderungen



KD-Schließanlage (verschieden schließend)

Jeder Schlüssel öffnet nur ein einziges Vorhängeschloss



KA-Schließanlage (gleichschließend)

Jedes Vorhängeschloss hat einen Schlüssel – Alle Schlüssel sind gleich und öffnen alle Vorhängeschlösser einer Gruppe

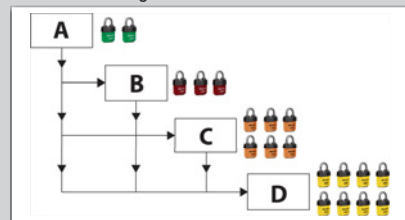


MK - Hauptschlüsselanlage

Ein Hauptschlüssel kann alle Vorhängeschlösser von Mehreren Gruppen (KD oder KA) öffnen

Kaskadierendes System:

Schützen Sie ihr gesamtes Gebäude über kaskadierten Zugang




- A:** Der Schlüssel öffnet Schlösser der Gruppen A, B, C, D
- B:** Der Schlüssel öffnet Schlösser der Gruppen B, C, D
- C:** Der Schlüssel öffnet Schlösser der Gruppen C, D
- D:** Der Schlüssel öffnet nur Schlösser der Gruppe D

HOCHSICHERHEITS-STANDARDVORHÄNGESCHLÖSSER

EXCELL

Verbesserte Sicherheit und Witterungsbeständigkeit für gewerbliche Anwendung




- Der achteckige Bor-Stahl-Bügel ist 50 % härter als gehärteter Stahl
- Stahl-Gehäuse mit Edelstahl-Hülle, Zink-Außenhülle oder Vinyl-Abdeckung für bessere Haltbarkeit
- Doppelkugel-Schließvorrichtung für höchste Beständigkeit gegenüber Brechwerkzeugen

STANDARD-SICHERHEITSVORHÄNGESCHLÖSSER UND SCHLIESSBÜGEL

Ein umfassendes Angebot an Standard-Sicherheitslösungen: Stahl-Vorhängeschlösser, Lösungen für Bootsanwendungen, Messing-Vorhängeschlösser und Vorhängeschlösser mit rechteckigem Gehäuse, ideal zur Sicherung von Kellerräumen, Werkstoren oder Ladentüren

Wir bieten auch eine umfassende Reihe von Schließbügeln.



5



4140
V-line



40



2340



724



736

SPINDSCHLÖSSER

NEU

Master Lock bietet eine umfassende Reihe an Schlössern. Dazu gehören tragbare Schlösser, elektronische Einbau-Zahlenschlösser und Einbauschlösser mit Schlüsseln.

ELEKTRONISCHE EINBAUSCHLÖSSER

Das Mehrbenutzer-Einbau-Kombinationsschloss erhöht die Benutzerfreundlichkeit Ihrer Einrichtung, indem es den Besuchern die Möglichkeit bietet, ihren eigenen Spind zu wählen und ihre eigene 3-stellige Zahlenkombination einzustellen. Macht die Ausgabe, Nachverfolgung/Verwaltung von Schlüsseln, Kombinationen oder Schlössern überflüssig.



- Gebürstetes, nickelbeschichtetes Zinkgehäuse und Hochglanz-Tastatur
- Kontraststarkes Display bietet dem Endbenutzer eine deutliche Anzeige des Spind-Belegungszustands
- Akustische Rückmeldung und Batteriezustandsanzeige
- Tastatur mit 12 Tasten für 4-, 5- oder 6-stellige Codes
- Lange Batterie-Lebensdauer für minimale Wartung
- Verbesserte Konstruktion, die auch feuchten Umgebungen widersteht
- Als Einzel- und Mehrbenutzer-Schloss verwendbar

Funktionsweise

- 1 - Schließen Sie die Spindtür
- 2 - Geben Sie einen beliebigen persönlichen Code ein (bei jedem Drücken einer Taste werden die Striche auf dem Display zu Punkten)
- 3 - Drücken Sie die Taste ✓ auf der Tastatur (der Bolzen fährt aus)



MECHANISCHE EINBAUSCHLÖSSER

- Sichere, schnell einstellbare 3-stellige Zahlenkombination
- NEUES achteckiges, stilvolles Einstellrad mit größeren Zahlen und einfach zu greifen
- Standard-Hauptschlüssel für Kombinationsänderungen und schnelles Öffnen durch den Verantwortlichen



1654



Mehrbenutzer-Schloss, ideal für Umkleideräume mit hohem Besucheraufkommen!



3630

- Stellen Sie Ihre eigene 3-stellige Zahlenkombination ein
- Stabiles Zinkgehäuse für optimale Haltbarkeit bei häufiger täglicher Nutzung
- Hauptschlüssel für schnelles Öffnen durch Verantwortlichen verfügbar

TRAGBARE SCHLÖSSER

- Doppelt verstärktes Edelstahl-Gehäuse widersteht Aufbruchversuchen
- Bügel aus gehärtetem Stahl für extra hohe Durchtrennfestigkeit
- Einfach zu bedienendes 3-stelliges Einstellrad mit Verschlüsselungsfunktion
- Patentierte Anti-Shim-Technologie BlockGuard® verhindert unzulässiges Öffnen des Verriegelungsmechanismus
- Hauptschlüssel für schnelles Öffnen durch Verantwortlichen
- Farbige Einstellräder verfügbar



1525

BLOCK GUARD
Anti-Shim Technology



Ist Ihr Geschäft auf alle eingestellt?

Wir haben Vorhängeschlösser im Programm, die den ADA-Standards entsprechen (ADA compliant*) oder von diesen inspiriert (ADA inspired*) sind und Menschen mit körperlicher oder kognitiver Behinderung bei der selbstständigen Bedienung des Schlosses unterstützen. : Entspricht den im US-Justizministerium festgelegten Bundesbestimmungen „2010 ADA Standards for Accessible Designs“ (Standards für barrierefreies Design) Berücksichtigt besondere Bedürfnisse, die über die hinausgehen, die in den „2010 ADA Standards for Accessible Designs“ beschrieben sind

Einstellbares Python Kabel mit integriertem Schloss

- Patentierter Schließmechanismus hält das Kabel in jeder Position zwischen 30 cm und 180 cm fest, für eine unbegrenzte Anzahl Schließpositionen
- Austauschbares Flechtkabel aus Stahl für flexible Anwendung
- Zuverlässig in extremen Umgebungsbedingungen
- Mit Neuschlüsseln ausstattbarer Scheibenzylinder für maximale Aufbruchssicherheit
- Verfügbar als KA (gleichschließend) zum Öffnen mit demselben Schlüssel, oder Kabel passend zu Schlüsseln von Vorhängeschlössern mit W1-Zylinder bestellen



Zylinder kompatibel mit Master Lock Vorhängeschlössern!



Ein Schlüssel öffnet Python Kabel und Master Lock Vorhängeschlosser (Zylinder W1 verwenden)

Ketten aus gehärtetem Stahl

- Quadratische Glieder für bessere Durchtrennfestigkeit
- Vinyl-Abdeckung zum Schutz vor Kratzern
- Verfügbar in unterschiedlichen Längen und Durchmessern
- Kann mit rechteckigen Vorhängeschlössern oder mit Eisen ummantelten Vorhängeschlössern der Pro Series verwendet werden



8010



8028

- 1 500 mm lange Kette
- Durchmesser 8 mm
- Nylon-Schutzhülle verhindert Kratzer
- 4-stelliges rücksetzbares Zahlenschloss enthalten

TRANSPORTSICHERHEIT

Ideal zur Verbesserung der Sicherheit von LKWs und Anhängern



387 - 3870

Königszapfenschloss

Sichert den Königszapfen von Sattel-, Camping- und anderen Aufliegern zur Verhinderung von Diebstahl und Einbrüchen.

Kann zusammen mit dem Vorhängeschloss 6121 aus dem exklusiven EDGE Schlüsselkontrollsystem verwendet werden (Modell: 387WP4 oder 3870WP6)

Universelle Anhänger-Schlösser

- Passend für Kupplungskugellager von 48 bis 51 mm
- Hohe Beständigkeit gegenüber Aufbruchsversuchen.




377EURDAT

Ideal zum Schutz der Garagentür von außen



1488EURDAT

Effektive Abschreckung zur Verhinderung einer gewaltsamen Öffnung der Garagentür



- Stahl-Sicherheitsstange mit Vinyl-Schutzabdeckung
- Vorhängeschloss mit verstecktem, gehärtetem Bügel bietet hohe Beständigkeit gegenüber Hebel-, Schneid- und Schlagwerkzeugen
- Sicherheitsstange ist über das Vorhängeschloss mit dem massiven Stahlsockel verbunden
- Bietet eine horizontale Hochsicherheitssperre an der Unterseite des Tores

Sold Secure Zertifizierungsstufe Bronze



Mit Select Access **verfügen Sie immer über einen Ersatzschlüssel** oder Zugangskarten, die sicher aufbewahrt werden. Sie können den Zugriff mit identifizierten Personen teilen



Kombinationsschloss mit beleuchteten Einstellrädern

Einfache Verwendung bei schlechter Beleuchtung



5425

4 beleuchtete Einstellräder mit rücksetzbarer Kombination
Benötigt eine Batterie
(im Lieferumfang enthalten)



Verstärktes Modell

Ein exklusives und patentiertes Modell



5415

Zwei Verriegelungshebel,
4-stellige rücksetzbare
Kombination, Gehäuse aus
Zinklegierung,
Verfügbar mit Bügel 5414



Standardmodell

Ein Kompakt-Modell, das sich hervorragend für eine Standard-Sicherheitsstufe eignet



5412

Stellen Sie Ihre eigene 4-stellige
Zahlenkombination ein
Breites Metallgehäuse

Bügel-Modell

Einfacher Wechsel des Ortes



5400

5414

4-stellige rücksetzbare
Kombination, verstärktes Gehäuse

AUFBEWAHRUNGS-SICHERHEITSLÖSUNGEN - SAFES

Je höher der Wert der Gegenstände, desto sicherer sollte Ihr Safe sein. **Feuer, Wasser und Einbruch** können eine potenzielle Bedrohung für Eigentum und Wertgegenstände sein. Ziehen Sie den Kauf eines Safes in Betracht, der gegen alle drei Gefahren schützt. Master Lock bietet eine umfassende Reihe hoch innovativer Safes, die genau Ihre Anforderungen erfüllen.



FEUER- UND WASSERBESTÄNDIGE PRODUKTE



LCHW20101

UL/ETL-geprüfter 30-Minuten-Feuerschutz bei 843 °C oder 60-Minuten-Feuerschutz bei 927 °C

Erhältlich in 4 Größen:
4,9 l / 7,48 l / 10,2 l / 18,55 l



LTW123GTC

UL/ETL-geprüfter 60- oder 120-Minuten-Feuerschutz bei 927 °C oder 1010 °C

Erhältlich in 3 Größen:
22,79 l / 33,6 l / 56,5 l

SICHERHEITSPRODUKTE



XL125ML


Stahlkonstruktion für besseren Diebstahlschutz
Programmierbare digitale Kombination mit Freischaltsschlüssel

Erhältlich in 5 Größen:
9,93 l / 11,57 l / 16,44 l / 22,03 l / 33,3 l



T8-331ML

Erhältlich in 3 Größen:
61,7 l / 119,9 l / 163,7 l



HOTELSAFES



Höchste Flexibilität beim Zugriff auf Ihre Wertgegenstände durch Öffnung über Tastatureingabe oder Magnetkarte



H060ES

Erhältlich in 2 Größen:
11,6 l / 31 l



EINWURFTRESORE



Zum Schutz von Bargeld, Belegen, Schlüsseln und anderen Wertgegenständen
Elektronische und mechanische Version verfügbar
Wählen Sie zwischen elektronisch oder mit Schlüssel zu öffnender Version



UC039K

Erhältlich in 2 Größen:
7 l / 11 l



DH074E

Erhältlich in 3 Größen:
26,64 l / 36,8 l / 44,4 l

MASTER LOCK SICHERHEITSLÖSUNGEN

Zugangstore, Maschinen und Anlagen, entfernte Schutzräume und Fahrzeuge gehören zu den vielen Gütern, die gegen Diebstahl, Vandalismus und größere Bedrohungen der Sicherheit geschützt werden müssen.

Nur Master Lock ist in der Lage, individuell angepasste professionelle Sicherheitsprodukte für jede Anwendung herzustellen und bietet spezielle Schlüssel- und Identifizierungsservices, um auch Ihre höchsten Sicherheitsanforderungen zu erfüllen.



Master Lock bietet eine höhere Stufe sowohl bei der physischen Sicherheit als auch bei der Schlüsselsicherheit
Entdecken Sie unsere Sicherheitsverbesserungen:

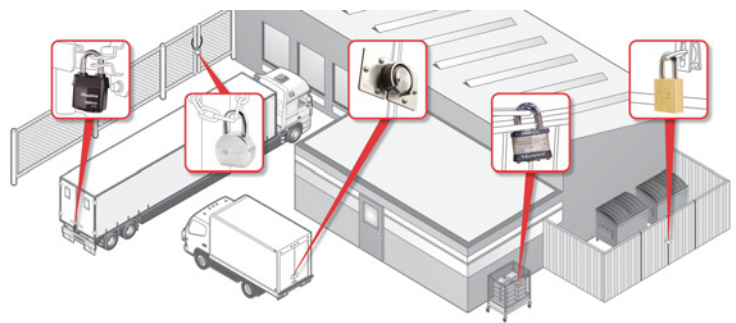


Edge® Schlüsselkontrollsystem

Einfache und erschwingliche Schlüsselkontrolllösung, die den Zugang streng auf befugte Mitarbeiter begrenzt.

Sie können über eine einzigartige Schließanlage verfügen, die es exklusiv nur für Ihre Einrichtung gibt. Eine Schließanlage, die Schlüsselnummern nur für Sie reserviert und den Zugriff auf die Schlüsselrohlinge verhindert, sodass Ihre ausdrückliche Erlaubnis erforderlich ist, wenn jemand Schlüsselduplikate herstellen möchte.


Im Gegensatz zu den meisten verwendeten Schlüsseln, einschließlich einiger Spezialschlüssel, die einfach in Eisenwarengeschäften oder sogar von Schlossern kopiert werden können, bietet das Edge Schlüsselkontrollsystem diese exklusive Stufe der Schlüsselsicherheit für ein breites Angebot an Master Lock Vorhängeschlössern.



Bumpstop® Fortgeschrittene Zylindertechnologie

Das Aufschlagen ist eine Aufbruchtechnik zum Öffnen eines Zylinderschlosses mithilfe eines speziell hergestellten Schlagschlüssels. Als weltweiter Marktführer bei Sicherheitsprodukten hat Master Lock einen weiteren Schritt nach vorn getan und einen revolutionären neuen Schlosszylinder entwickelt, der solch einem Angriff widersteht.

BumpStop® Fortgeschrittene Zylindertechnologie bietet die höchste Schlagresistenz für Schlösser, indem die Kraftübertragung vom Schlagschlüssel auf die Stifte verhindert wird, sodass das Schloss verschlossen und das persönliche Hab und Gut sicher bleibt.



Konischer Doppelmitnehmerstift

