

SentrySafe Customer Care



Thank you for purchasing a SentrySafe product. If you experience any problems or challenges with your safe, please contact us. Many issues can be resolved quickly without the product being returned.

Call our Customer Care department for assistance.

Customer Care: 1-800-828-1438



Compact Security Safe Owners Manual Model: P005K



**...IMPORTANT...
DO NOT RETURN SAFE TO THE STORE!**

If you experience *any* problems or challenges with your safe, please contact us. Many issues can be resolved quickly *without* the product being returned.
Customer Care: 1-800-828-1438



www.sentrysafe.com

SentrySafe
900 Linden Avenue
Rochester, New York 14625
USA

Telephone: 585-381-4900
Customer Care: 1-800-828-1438
Fax: 585-381-2940

401186

Service à la clientèle de SentrySafe



Merci d'avoir acheté un produit SentrySafe. Si vous avez quelque problème que ce soit avec votre coffret, n'hésitez pas à communiquer avec nous. Bon nombre de problèmes peuvent être résolus rapidement sans que le produit doive être retourné.

Appelez notre service à la clientèle pour obtenir de l'aide.

Service à la clientèle: 1-800-828-1438



Manuel du propriétaire du coffret de sécurité compact – Modèle : P005K



**...IMPORTANT...
NE RAMENEZ PAS LE COFFRE-FORT AU MAGASIN!**

Si vous rencontrez des problèmes ou *des* difficultés avec votre coffret-fort, veuillez nous contacter. De nombreux problèmes peuvent être résolus rapidement *sans* avoir à retourner le produit.
Service à la clientèle: 1-800-828-1438



www.sentrysafe.com

SentrySafe
900 Linden Avenue
Rochester, New York 14625
USA

Téléphone: 585-381-4900
Service à la clientèle: 1-800-828-1438
Télécopie: 585-381-2940

401186

SentrySafe Servicio al Cliente



Gracias por adquirir un producto SentrySafe. Si Uds. tiene cualquier problema o dificultad con su caja fuerte, por favor comuníquese con nosotros. En muchos casos se puede resolver rápidamente sin que devuelva el producto. Para recibir asistencia llame al departamento de Servicio al Cliente.

Servicio al Cliente: 1-800-828-1438



Manual del Propietario para Caja Fuerte Compacta – Modelo: P005K



**...IMPORTANTE...
NO DEVUELVA EL CAJON A LA TIENDA!**

Si usted experimenta *algunas* problemas o dificultades con su caja fuerte, comuníquese con nosotros. Muchos asuntos pueden resolverse rápidamente sin necesidad de devolver el producto.
Servicio al Cliente: 1-800-828-1438



www.sentrysafe.com

SentrySafe
900 Linden Avenue
Rochester, New York 14625
USA

Teléfono: 585-381-4900
Servicio al Cliente: 1-800-828-1438
Fax: 585-381-2940

401186

Getting started

Thank you for purchasing a SentrySafe Product. SentrySafe is the world leader in fire/water resistant and security storage. This guide describes how to easily set-up the product.


Contents Include:

- Compact safe (1)
- Tethering cable (1)
- Keys (2)
- Owner's Manual

1

How to install tethering cable

- 1 Open safe.
- 2 Put the end of the cable (non-loop end) in the slot on the back left corner of the safe.
- 3 Close lid and lock safe.



Registration:

To be eligible for warranty coverage, the original purchaser must register the product online at www.sentrysafe.com or complete and mail in the registration card that can be found in this package.

2

Pour commencer

Merci d'avoir acheté un produit SentrySafe. SentrySafe est le numéro un mondial de l'entreposage sécuritaire résistant au feu et à l'eau. Le présent guide décrit comment installer facilement le produit.


Le contenu comprend :

- Coffret compact (1)
- Câble d'ancrage (1)
- Clés (2)
- Manuel du propriétaire

1

Installation du câble d'ancrage

- 1 Ouvrez le coffret.
- 2 Placez un bout du câble (le bout sans boucle) dans la fente située sur le côté gauche du coffret (le coin arrière).
- 3 Fermez la porte et verrouillez le coffret.



Enregistrement :

Pour avoir droit à la garantie, l'acheteur d'origine doit enregistrer le produit en ligne à www.sentrysafe.com ou remplir et retourner la carte d'enregistrement qui peut être trouvé dans ce paquet.

2

Para Comenzar

Gracias por adquirir un producto SentrySafe. SentrySafe es un líder mundial en productos de almacenamiento de seguridad resistentes al agua/fuego. Esta guía describe como instalar el producto fácilmente.


El contenido incluye:

- Caja Fuerte Compacta (1)
- Cable de seguridad (1)
- Llaves (2)
- Manual del Usuario

1

Instalación del cable de seguridad

- 1 Abra la caja fuerte
- 2 Ingrese el extremo del cable (no el extremo curvado) dentro de la ranura en la parte izquierda de atrás de la caja fuerte.
- 3 Cierre la tapa y cierre con llave.



Registre su producto:

Para ser elegible para cobertura de la garantía, el comprador original debe registrar el producto en línea en www.sentrysafe.com o completa y correo en la tarjeta de registro que puede encontrarse en este paquete.

2